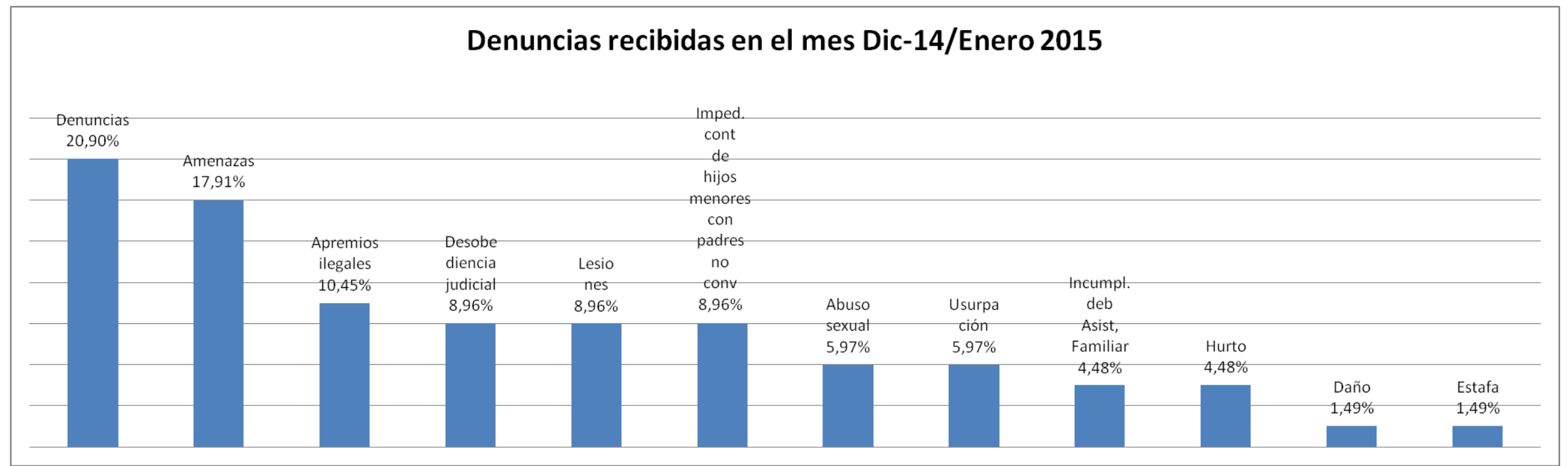


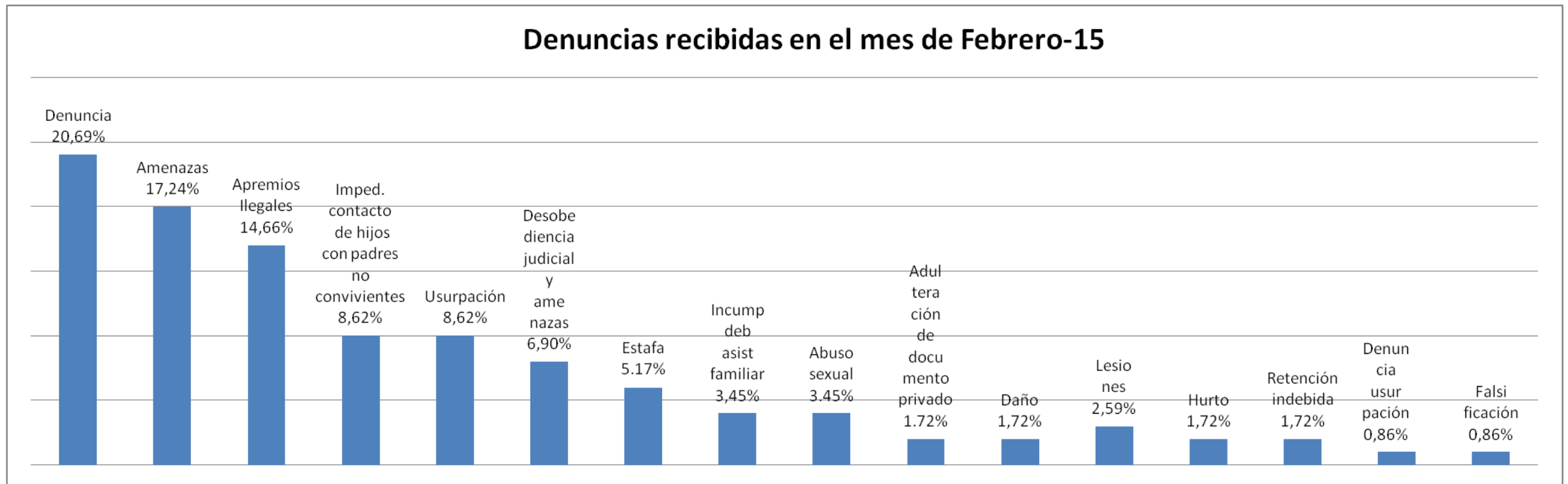
Denuncias Recibidas Unidad de Asistencia a Víctimas y el Ciudadano 2015

Diciembre14/Enero 2015 (feria)	Cantidad	%
Denuncia	14	20,90%
Amenazas	12	17,91%
Apremios Ilegales	7	10,45%
Desobediencia Judicial	6	8,96%
Lesiones	6	8,96%
Imped. Contacto de Hijos Menores con Padres no Conviviente	6	8,96%
Abuso Sexual	4	5,97%
Usurpación	4	5,97%
Incumplimiento Deberes Asistencia Familiar	3	4,48%
Hurto	3	4,48%
Daño	1	1,49%
Estafa	1	1,49%
Total	67	100,00%



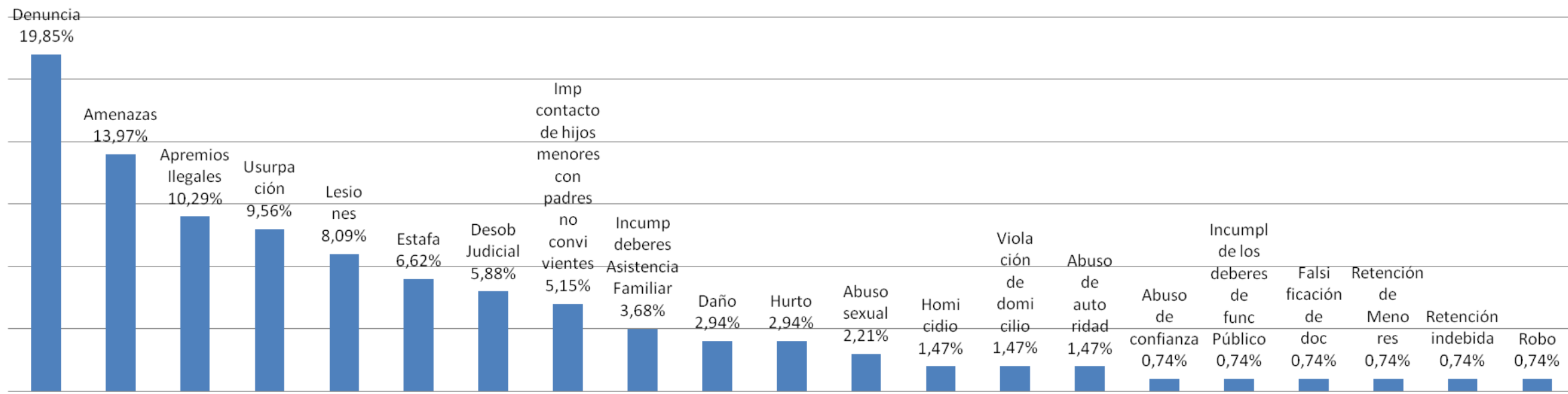
Denuncias recibidas en febrero	Cantidad	%
Denuncia	24	20,69%
Amenazas	20	17,24%
Apremios Ilegales	17	14,66%
Imped. Contacto de Hijos Menores con Padres no Conviviente	10	8,62%
Usurpación	10	8,62%
Desobediencia Judicial y Amenazas	8	6,90%
Estafa	6	5,17%
Incumplimiento Deberes Asistencia Familiar	4	3,45%
Abuso Sexual	4	3,45%
Adulteración de documento Privado	2	1,72%
Daño	2	1,72%
Lesiones	3	2,59%
Hurto	2	1,72%
Retención Indevida	2	1,72%
Denuncia Usurpación	1	0,86%
Falsificación de Doc.	1	0,86%
Total	116	100,00%

Denuncias recibidas en el mes de Febrero-15



Denuncias recibidas en marzo	Cantidad	%
Denuncia	27	19,85%
Amenazas	19	13,97%
Apremios Ilegales	14	10,29%
Usurpación	13	9,56%
Lesiones	11	8,09%
Estafa	9	6,62%
Desobediencia Judicial	8	5,88%
Imped. Contacto de Hijos Menores con Padres no Conviviente	7	5,15%
Incumplimiento Deberes Asistencia Familiar	5	3,68%
Daño	4	2,94%
Hurto	4	2,94%
Abuso Sexual	3	2,21%
Homicidio	2	1,47%
Violación de Domicilio	2	1,47%
Abuso de Autoridad	2	1,47%
Abuso de Confianza	1	0,74%
Incumpl. de los deberes de funcionario Público	1	0,74%
Falsificación de Documentos	1	0,74%
Retención de Menores	1	0,74%
Retención Indevida	1	0,74%
Robo	1	0,74%
Total	136	100,00%

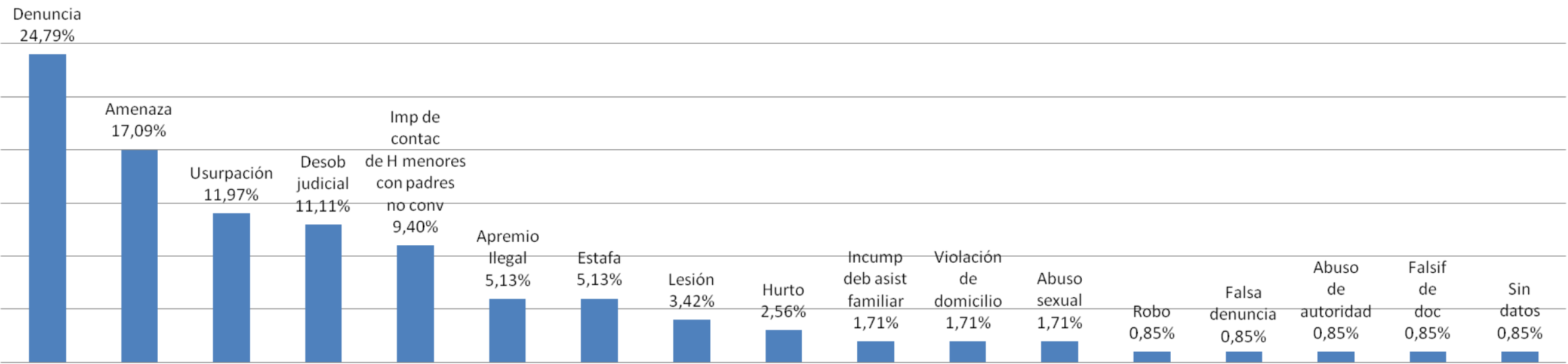
Denuncias recibidas en el mes de marzo-15



Denuncias recibidas en abril	Cantidad	%
Denuncia	37	22,84%
Amenazas	18	11,11%
Apremios Ilegales	16	9,88%
Desobediencia judicial	16	9,88%
Imped. Contacto de Hijos Menores con Padres no Conviviente	15	9,26%
Lesiones	13	8,02%
Estafa	10	6,17%
Usurpación	10	6,17%
Incumplimiento Deberes Asistencia Familiar	4	2,47%
Incumpl. de los deberes de funcionario Público	3	1,85%
Robo	3	1,85%
Abuso sexual	3	1,85%
Retención indebida	2	1,23%
Defraudación	2	1,23%
Delitos con armas	2	1,23%
Abuso de autoridad	2	1,23%
Daño	1	0,62%
Extravío	1	0,62%
Falsificación de Doc.	1	0,62%
Incendio	1	0,62%
Accidente de tránsito	1	0,62%
Violación de domicilio	1	0,62%
Total	162	100,00%

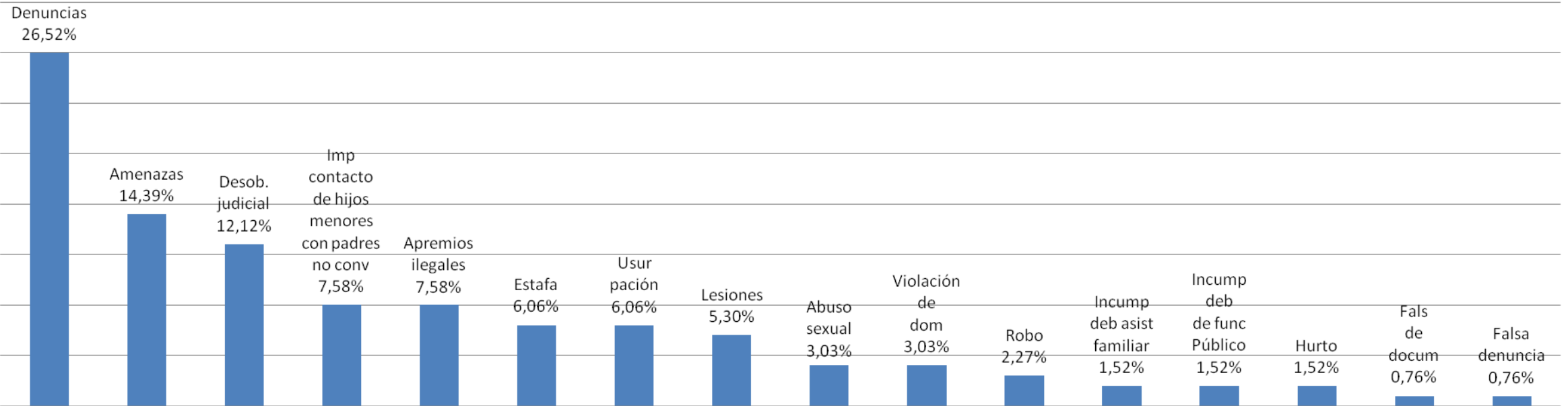
Denuncias recibidas en mayo	Cantidad	%
Denuncia	29	24,79%
Amenaza	20	17,09%
Usurpación	14	11,97%
Desobediencia judicial	13	11,11%
Imped. Contacto de Hijos Menores con Padres no Conviviente	11	9,40%
Apremios Ilegales	6	5,13%
Estafa	6	5,13%
Lesiones	4	3,42%
Hurto	3	2,56%
Incumplimiento Deberes Asistencia Familiar	2	1,71%
Violación de domicilio	2	1,71%
Abuso sexual	2	1,71%
Robo	1	0,85%
Falsa denuncia	1	0,85%
Abuso de autoridad	1	0,85%
Falsificación de Doc.	1	0,85%
Sin datos	1	0,85%
Total	117	100,00%

Denuncias recibidas en el mes de mayo-15



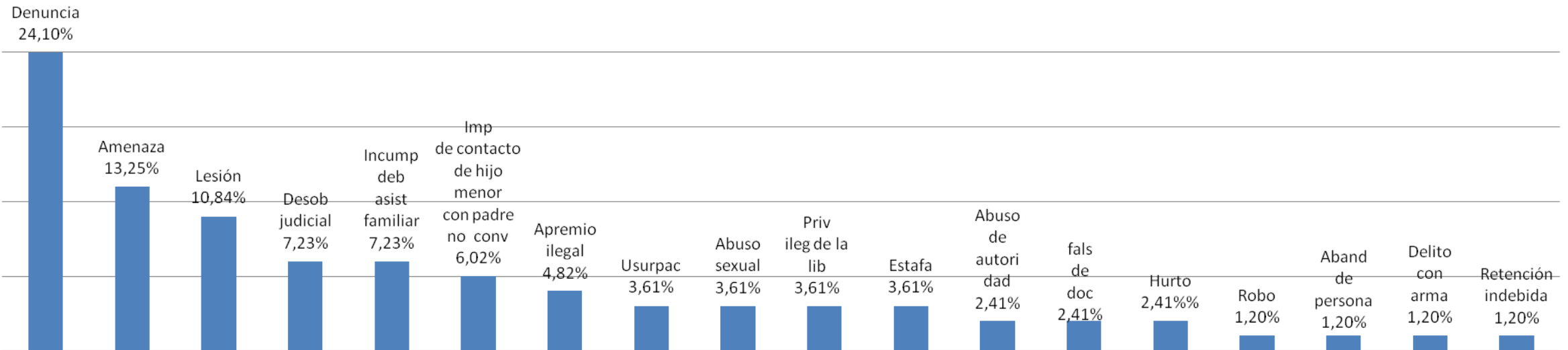
Denuncias recibidas en Junio	Cantidad	%
Denuncia	35	26,52%
Amenazas	19	14,39%
Desobediencia judicial	16	12,12%
Imped. Contacto de Hijos Menores con Padres no Conviviente	10	7,58%
Apremios Ilegales	10	7,58%
Estafa	8	6,06%
Usurpación	8	6,06%
Lesiones	7	5,30%
Abuso sexual	4	3,03%
Violación de domicilio	4	3,03%
Robo	3	2,27%
Incumplimiento Deberes Asistencia Familiar	2	1,52%
Incumpl. de los deberes de funcionario Público	2	1,52%
Hurto	2	1,52%
Falsificación de Doc.	1	0,76%
Falsa denuncia	1	0,76%
Total	132	100,00%

Denuncias recibidas en el mes de junio-15



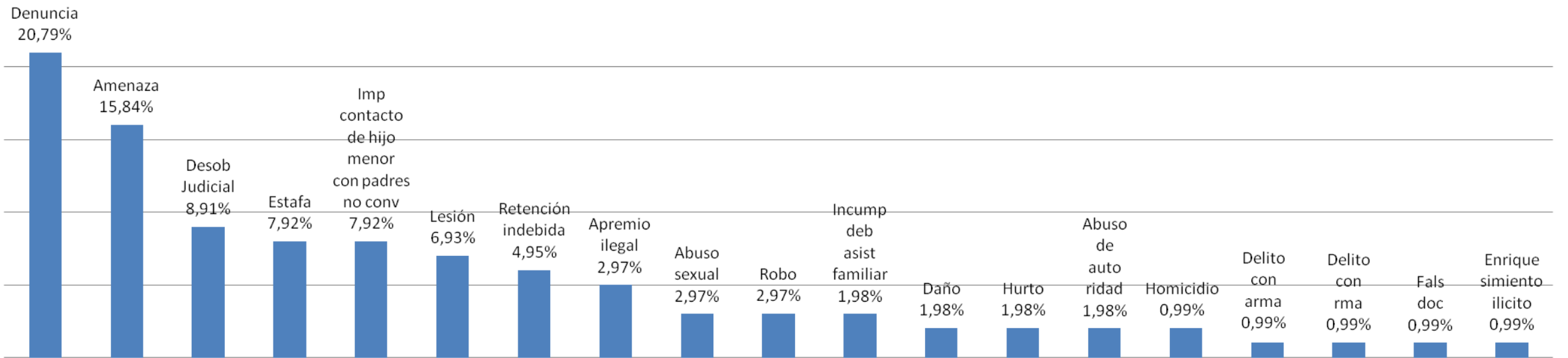
Denuncias recibidas en julio	Cantidad	%
Denuncia	20	24,10%
Amenazas	11	13,25%
Lesiones	9	10,84%
Desobediencia Judicial	6	7,23%
Incumplimiento Deberes Asistencia Familiar	6	7,23%
Imped. Contacto de Hijos Menores con Padres no Conviviente	5	6,02%
Apremios Ilegales	4	4,82%
Usurpación	3	3,61%
Abuso Sexual	3	3,61%
Privación ilegítima de la libertad	3	3,61%
Estafa	3	3,61%
Abuso de Autoridad	2	2,41%
Falsificación de Doc.	2	2,41%
Hurto	2	2,41%
Robo	1	1,20%
Abandono de persona	1	1,20%
Delito con arma	1	1,20%
Retención Indevida	1	1,20%
Total	83	100,00%

Denuncias recibidas en julio-15



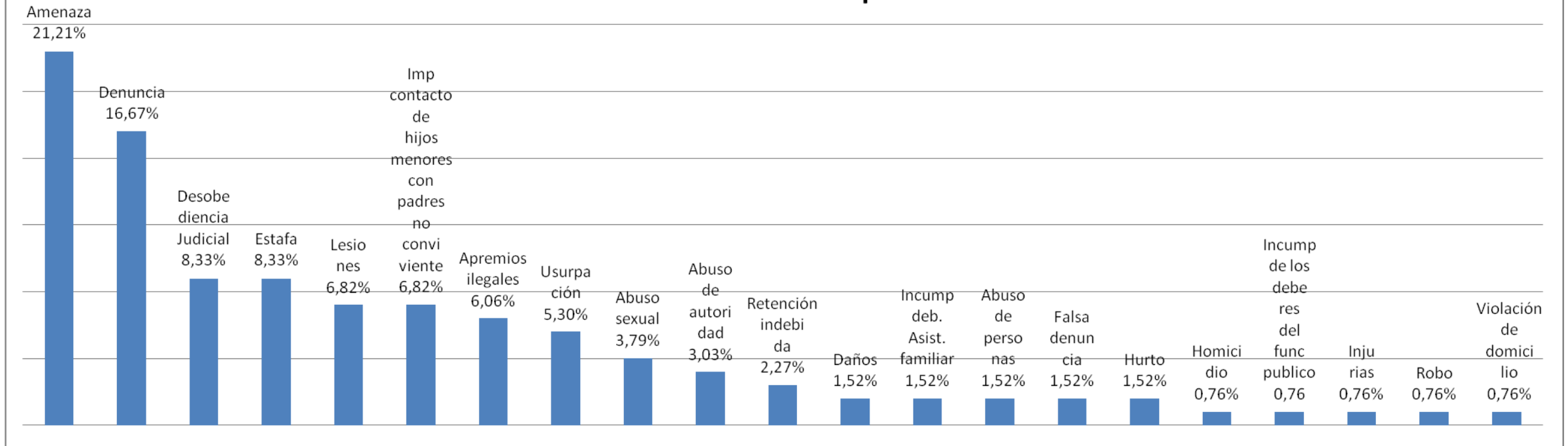
Denuncias recibidas en agosto-15	Cantidad	%
Denuncia	21	20,79%
Amenazas	16	15,84%
Desobediencia judicial	9	8,91%
Estafa	8	7,92%
Imped. Contacto de Hijos Menores con Padres no Conviviente	8	7,92%
Lesiones	7	6,93%
Usurpación	6	5,94%
Retención indebida	5	4,95%
Apremios Ilegales	3	2,97%
Abuso Sexual	3	2,97%
Robo	3	2,97%
Incumplimiento Deberes Asistencia Familiar	2	1,98%
Daño	2	1,98%
Hurto	2	1,98%
Abuso de Autoridad	2	1,98%
Homicidio	1	0,99%
Delitos con armas	1	0,99%
Falsificación de Doc.	1	0,99%
Enriquecimiento Ilícito	1	0,99%
Total	101	100,00%

Denuncias recibidas en el mes de agosto-15



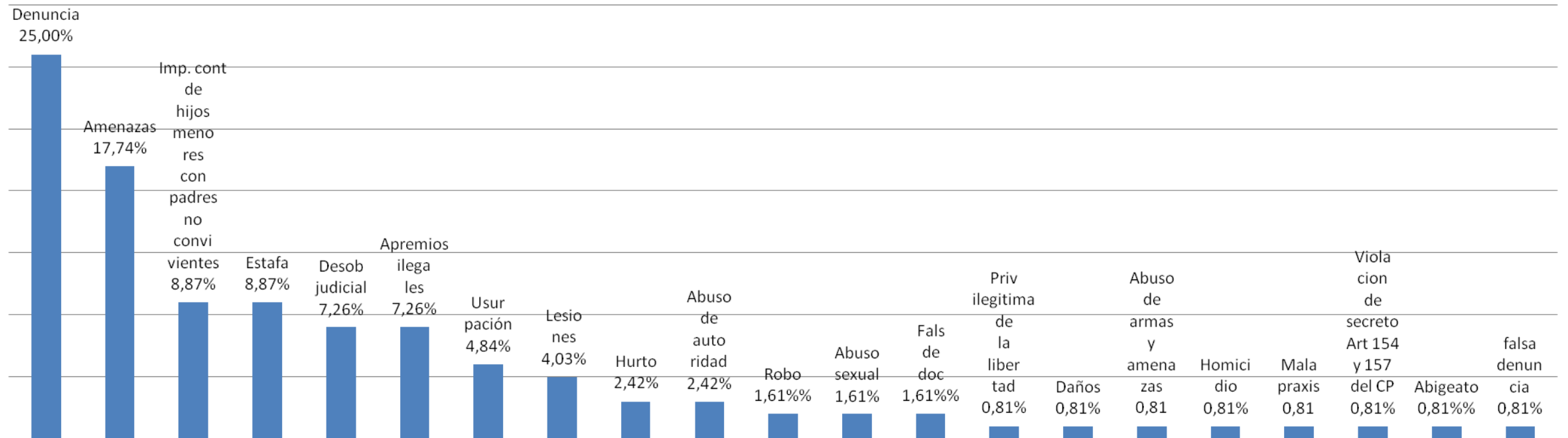
Denuncias recibidas en Septiembre	Cantidad	%
Amenazas	28	21,21%
Denuncia	22	16,67%
Desobediencia Judicial	11	8,33%
Estafa	11	8,33%
Lesiones	9	6,82%
Imped. Contacto de Hijos Menores con Padres no Conviviente	9	6,82%
Apremios Ilegales	8	6,06%
Usurpación	7	5,30%
Abuso Sexual	5	3,79%
Abuso de Autoridad	4	3,03%
Retención Indevida	3	2,27%
Daños	2	1,52%
Incumplimiento Deberes Asistencia Familiar	2	1,52%
Abuso de personas	2	1,52%
Falsa denuncia	2	1,52%
Hurto	2	1,52%
Homicidio	1	0,76%
Incumplimiento de los deberes de Funcionario Público	1	0,76%
Injurias	1	0,76%
Robo	1	0,76%
Violación de domicilio	1	0,76%
Total	132	100,00%

Denuncia recibidas en Septiembre -15



Denuncias recibidas en octubre	Cantidad	%
Denuncia	31	25,00%
Amenazas	22	17,74%
Imped. Contacto de Hijos Menores con Padres no Conviviente	11	8,87%
Estafa	11	8,87%
Desobediencia Judicial	9	7,26%
Apremios Ilegales	9	7,26%
Usurpación	6	4,84%
Lesiones	5	4,03%
Hurto	3	2,42%
Abuso de Autoridad	3	2,42%
Robo	2	1,61%
Abuso Sexual	2	1,61%
Falsificación de Doc.	2	1,61%
Privación ilegítima de la libertad	1	0,81%
Daños	1	0,81%
Abuso de armas y amenazas	1	0,81%
Homicidio	1	0,81%
Mala praxis	1	0,81%
Violación de secreto(Art 154 y 157 del CP)	1	0,81%
Abigeato	1	0,81%
Falsa denuncia	1	0,81%
Total	124	100,00%

Denuncias recibidas en el mes de octubre-15



Denuncias recibidas en noviembre	Cantidad	%
Denuncia	30	24,19%
Imped. Contacto de Hijos Menores con Padres no Conviviente	15	12,10%
Amenazas	13	10,48%
Usurpación	12	9,68%
Desobediencia Judicial	10	8,06%
Estafa	10	8,06%
Apremios Ilegales	8	6,45%
Abuso Sexual	6	4,84%
Lesiones	5	4,03%
Hurto	4	3,23%
Incumplimiento Deberes Asistencia Familiar	4	3,23%
Infracción a la ley 23.737	2	1,61%
Robo	2	1,61%
Daños	1	0,81%
Mala praxis	1	0,81%
Falsa denuncia	1	0,81%
Total	124	100,00%

Denuncias recibidas en noviembre-15

